
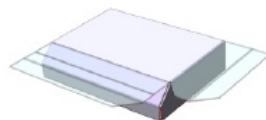


SIMASV®**AF 258****GUILHOTINA HIDRÁULICA
CORTA CANTOS
Ângulo fixo (90°)**

- 2 anos de garantia
- Assistência técnica no Brasil (SP)

CARACTERÍSTICAS GERAIS

A guilhotina corta cantos de ângulo fixo de 90° mod. AF258 se caracteriza por uma estrutura compacta com um cabeçote de corte fundido de GS500 com movimento de cima para baixo guiada sobre colunas rígidas. A mesa de trabalho é dotada de cavidades cônicas para o alojamento dos esquadros.



A conicidade das cavidades foi projetada especialmente com o objetivo de assegurar melhor rigidez aos esquadros e assim garantir a maior precisão possível.

A característica mais importante da máquina AF258, objeto de patente SIMASV®, é a regulação automática do jogo de facas de 1 a 8 mm de espessura. O corte pode iniciar do vértice das facas ou da base (para espessuras máximas de 5 mm). Além disso o sistema de auto-regulação da distância entre as facas superiores daquelas inferiores permite o corte de diferentes espessuras ao mesmo tempo.

A máquina possibilita a aplicação de um cabeçote de puncionamento fixo, para furar, executar nervuras, fendas, cortes retos, cisalhamento, etc.

A seleção de corte ou puncionamento é através de pulsante inversor
Consulte a ampla gama de opcionais disponíveis.

Diretrizes de segurança: predisposta p/as normas brasileiras NR12.

**DADOS TÉCNICOS**

Dimensões mesa de trabalho	mm	700x900
Comprimento das facas	mm	250
Espessura máx. de corte R=42/mm ²	mm	8
Espessura máx. de corte R=60/mm ²	mm	5
Ciclos p/min (p/comprimento total facas)	mm	45
Esquadros com haste batente	Nº	2
Jogo de faca para aço carbono de 90°	Nº	1
Par de prensa chapas mecânicos	Nº	1
Limitador de curso mecânico (recomendado)		Opcional
Dimensões – Largura	mm	700
– Comprimento	mm	900
– Altura	mm	1150
Peso	Kg	980

**CASORETTI**

www.casoretti.com.br
+55 11 3333.6955 – 3333.1846
+55 11 99996.5989 – 99312-0753
casoretti@casoretti.com.br
casoretti@uol.com.br