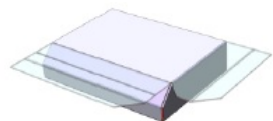





SIMASV®**AF 226****GUILHOTINA HIDRÁULICA
CORTA CANTOS
Ângulo fixo (90°)**

- 2 anos de garantia
- Assistência técnica no Brasil (SP)

CARACTERÍSTICAS GERAIS

A máquina de corte de cantos de ângulo fixo de 90° Mod. AF226 se caracteriza por uma estrutura compacta com um cabeçote de corte fundido (de GS500) com movimento de cima para baixo guiada sobre colunas rígidas.

A mesa de trabalho é dotada de cavidades cônicas para o alojamento dos esquadros.

A conicidade das cavidades foi projetada especialmente com o objetivo de assegurar melhor rigidez aos esquadros e assim garantir a maior precisão possível.

A característica mais importante da máquina AF226, objeto de patente SIMASV®, é a regulagem automática do jogo de facas de 1 a 6 mm de espessura. O corte pode iniciar do vértice das facas.

Além disso o sistema de auto-regulagem da distância entre as facas superiores daquelas inferiores permite o corte de diferentes espessuras ao mesmo tempo.

Consulte a ampla gama de opcionais disponíveis.

Diretrizes de segurança: Certificado CE - predisposta para as normas brasileiras NR12.

DADOS TÉCNICOS

Dimensões mesa de trabalho	mm	650x780
Comprimento das facas	mm	220
Espessura máx. de corte R=42/mm ²	mm	6
Espessura máx. de corte R=60/mm ²	mm	4,5
Ciclos p/min (p/comprimento total facas)	mm	45
Esquadros com haste batente	Nº	2
Jogo de faca para aço carbono de 90°		1
Pressa chapa mecânico para esquadro	Nº	Opcional
Limitador de curso mecânico		Opcional
Dimensões – Largura	mm	700
– Comprimento	mm	750
– Altura	mm	1100
Peso	Kg	540

**CASORETTI**

www.casoretti.com.br
 +55 11 3333.6955 – 3333.1846
 +55 11 99996.5989 – 99312.0753
 casoretti@casoretti.com.br
 casoretti@uol.com.br