



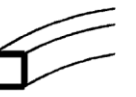


# CR 14-R

## CURVADORA HIDRÁULICA BASCULANTE PARA TRABALHOS HORIZONTAIS E VERTICAIS – PIRAMIDAL COM AVANÇO DOS ROLOS INFERIORES

- CR140RH
- CR141RH
- CR140RHAM
- CR148RCNCH
- CR148RCNCHW
- CR140RHAIM
- CR148RIM
- CR148RIMW

Curvadora basculante adequada para trabalhos em posição horizontal ou vertical.  
O avanço de translação dos rolos inferiores é hidráulico.

				
mm 80x46 3" x 3/4"	mm 120x64 4 3/4" x 2 1/2"	Ø mm 100x3 Ø 4" x 0,140	mm 80x40x4 3-1/8" x 1 1/2" x 5/32"	mm 70x70x4 2 3/4" x 2 3/4" x 5/32"






















Módulo de Resistência → W = 22 (a 28) cm<sup>3</sup>



### DADOS TÉCNICOS

DESCRIÇÃO	MODELO		
Ø do eixo central	Todos	mm	58
Ø dos eixos laterais	Todos	mm	50
Potência do motor de Rotação	CR140RH-CR141RH	kW / RPM	3 / 7
	CR140RHAM-CR148RCNCH-CR148RCNCHW	kW / RPM	3 – 1,5 / 3,5 – 7
	CR140RHAIM-CR148RIM-CR248RIMW	kW / RPM	3 / 1,5 – 8,5
Potência do motor conjunto hidráulico translação	CR140RH-CR141RH	kW / Bar	4,1 / 150
	CR140RHAM-CR148RCNCH-CR148RCNCHW	kW / Bar	4,1 / 150
	CR140RHAIM-CR148RIM-CR248RIMW	kW / Bar	4,1 / 150
Med-Pos.Horizontal	Todos	mm	1250x950x1200
Med. – Pos.Vertical	Todos	mm	950x1200x1550
Peso	Todos	Kg	960

Adequada a produções com perfilados de aço, PVC e alumínio, para esquadrias de estrutura robusta, fachadas contínuas, para caldeiraria em geral, como tubulares, ferros chatos, cantoneiras e tubos.

						
100 x 12mm 4" x 1/2"	150 x 25mm 6" x 1"	50mm 2"	70 x 4mm 2 3/4" x 5/32"	80 x 40 x 4mm 3" x 1 1/2" x 5/32"	120 x 40 x 5mm 4 3/4" x 1 1/2" x 5/32"	Ø 60mm Ø 2 3/8"
						
Ø 100 x 3mm Ø 4" x 0,140"	Ø 89 x 5,5mm Ø 3"	80 x 9mm 3" x 3/8"	70 x 8mm 2 3/4" x 3/8"	90 x 9mm 3 1/2" x 3/8"	120 x 55mm 4 3/4" x 2 1/8"	100 x 50mm 4" x 2"
						
70 x 40mm 2 3/4" x 1 1/2"	80 x 8mm 3 1/8" x 5/16"	70 x 7mm 2 3/4" x 1/4"	120 x 64mm 4 3/4" x 2 1/2"	80 x 46mm 3" x 3/4"		

A máquina pode ser equipada com oito soluções de comando diferentes. O código da máquina muda conforme a aplicação do tipo de controle.



**CASORETTI**

CASORETTI MÁQUINAS – Rua Jaguaribe 465 – 3º andar – Santa Cecília – São Paulo – SP – 01224-001  
11 3333.6955 – 3333.1846 – 3333.1259 | 97605.9481 | E-mail: casoretti@casoretti.com.br