






# CR 26

- CR260H
- CR261H
- CR260HAM
- CR268CNCH
- CR268CNCHW

CURVADORA HIDRÁULICA PARA AÇO CARBONO, INOX E ALUMÍNIO  
PIRAMIDAL COM AVANÇO DOS ROLOS INFERIORES



Clique para  
visualizar  
DADOS  
TÉCNICOS

				
mm 140x133 5 1/2" x 5 1/4"	mm 240x120 9 1/2" x 4 1/2"	Ø mm 180x6 Ø 7"	mm 170x50x6 6 3/4" x 2" x 1/4"	mm 150x150x4 6 x 6 x 5/32"